

الفصل السابع

خدمات الأمن والقضاء

CHAPTER VII
JUDICIAL AND SECURITY
SERVICES



وزارة التخطيط التنموي والإحصاء
Ministry of Development Planning and Statistics

JUDICIAL AND SECURITY SERVICES

خدمات الأمن والقضاء

The achievements observed in education, health and cultural services in Qatar is accompanied by similar achievements in judicial and security services. Much is spent to meet security and safety both for citizens and residents a notion of modern state.

شهدت دولة قطر تطوراً ملحوظاً في الخدمات التعليمية والصحية والثقافية في الأونة الأخيرة فقد شهدت أيضاً تطوراً مماثلاً في خدمات القضاء والأمن حيث أنفقت الدولة الكثير من أجل أمن وسلامة المواطن والمقيم وهي السمة الحضارية للدولة الحديثة .

This chapter includes the number of judges, lawyers, and cases raised in courts and the sentences, passed by courts also covers issues and road traffic accidents by cause of accident and type of injury, as well as the services of civil defense fire fighting and rescue operations and other relief services.

يشمل هذا الفصل عدد القضاة والمحامين والقضايا المرفوعة أمام المحاكم والأحكام الصادرة بشأنها ، كما يشمل قضايا حوادث المرور والطرق حسب سبب الحادث ونوع الإصابة ، كما يشمل على خدمات الدفاع المدني من مكافحة للحرائق وعمليات الأنقاذ والأغاثة الأخرى.

The Sources of the data

- * Supreme judicial council
- * Ministry of the Interior
- * Attorney plenary

مصدر بيانات هذا الفصل

- * المجلس الأعلى للقضاء
- * وزارة الداخلية
- * النيابة العامة



وزارة التخطيط التنموي والإحصاء
Ministry of Development Planning and Statistics

القضاة القطريون العاملون بالمحاكم حسب النوع

٢٠١٤ - ٢٠١١

QATARI JUDGES SERVING AT COURTS BY GENDER 2011 - 2014

Table No. (1)

جدول رقم (١)

Job Title	2014			2013			2012			2011			المسمى الوظيفي
	المجموع Total	إناث Females	ذكور Males	المجموع Total	إناث Females	ذكور Males	المجموع Total	إناث Females	ذكور Males	المجموع Total	إناث Females	ذكور Males	
Vice-President, Supreme Court	7	0	7	7	0	7	6	0	6	5	0	5	نائب رئيس محكمة التمييز
Judge, Supreme Court	20	0	20	16	0	16	14	0	14	16	0	16	قاضي محكمة التمييز
President, Court of Appeal	3	0	3	4	0	4	4	0	4	5	0	5	رئيس محكمة الاستئناف
Vice-President, Court of Appeal	9	0	9	9	0	9	8	0	8	10	0	10	نائب رئيس محكمة الاستئناف
Judge, Court of Appeals	52	0	52	48	0	48	48	0	48	42	0	42	قاضي محكمة الاستئناف
President, Court of First Instance	56	0	56	50	0	50	50	0	50	45	0	45	رئيس المحكمة الابتدائية
Judge, Court of First Instance	73	2	71	71	2	69	71	2	69	66	1	65	قاضي المحكمة الابتدائية
Assistant Judge	17	2	15	15	1	14	13	1	12	13	1	12	مساعد قاضي
Total	237	4	233	220	3	217	214	3	211	202	2	200	المجموع



وزارة التخطيط التنموي والإحصاء
Ministry of Development Planning and Statistics

المحامون حسب النوع والجنسية

٢٠١٤ - ٢٠١١

LAWYERS BY GENDER AND NATIONALITY 2011 - 2014

Table No. (2)

جدول رقم (٢)

Year & Nationality	محامون تحت التدريب Lawyers under training			محامون مشغولين Lawyers working			المهنة		
	المجموع Total	إناث Females	ذكور Males	المجموع Total	إناث Females	ذكور Males	الجنسية والسنة		
2011	Qataris	7	2	5	117	15	102	قطريون	
	Other G.C.C	1	0	1	4	2	2	بقية دول مجلس التعاون	
	Other Arabs	0	0	0	43	0	43	عرب اخرون ٢٠١١	
	Foreign	0	0	0	13	1	12	اجانب	
	Total	8	2	6	177	18	159	المجموع	
2010	Qataris	8	1	7	120	17	103	قطريون	
	Other G.C.C	0	0	0	5	2	3	بقية دول مجلس التعاون	
	Other Arabs	0	0	0	68	0	68	عرب اخرون ٢٠١٢	
	Foreign	0	0	0	13	1	12	اجانب	
	Total	8	1	7	206	20	186	المجموع	
2013	Qataris	6	2	4	131	17	114	قطريون	
	Other G.C.C	1	1	0	5	2	3	بقية دول مجلس التعاون	
	Other Arabs	0	0	0	68	0	68	عرب اخرون ٢٠١٣	
	Foreign	0	0	0	7	2	5	اجانب	
	Total	7	3	4	211	21	190	المجموع	
2014	Qataris	8	4	4	132	21	111	قطريون	
	Other G.C.C	1	1	0	5	3	2	بقية دول مجلس التعاون	
	Other Arabs	0	0	0	68	0	68	عرب اخرون ٢٠١٤	
	Foreign	0	0	0	7	2	5	اجانب	
	Total	9	5	4	212	26	186	المجموع	



وزارة التخطيط التنموي والإحصاء
Ministry of Development Planning and Statistics

القضايا المرفوعة للمحاكم حسب نوع القضية ونوع المحكمة

٢٠١٤ - ٢٠١١

CASES RAISED IN COURTS BY TYPE OF CASE AND COURT

2011 - 2014

Table No. (3)

جدول رقم (٣)

Type of crime	2014		2013		2012		2011		نوع الجريمة
	قضايا الجنح Misdemeanor	قضايا الجنايات Criminal cases	قضايا الجنح Misdemeanor	قضايا الجنايات Criminal cases	قضايا الجنح Misdemeanor	قضايا الجنايات Criminal cases	قضايا الجنح Misdemeanor	قضايا الجنايات Criminal cases	
Crimes against civil servants activities	114	16	94	5	121	16	135	22	جرائم متعلقة بأعمال الموظفين العاميين
intellectual property rights offenses	10	0	20	0	11	0	28	0	جرائم حقوق الملكية الفكرية
Crimes against human body	250	566	432	463	225	501	44	754	جرائم واقعة على النفس
Sexual and more crimes	2	141	6	217	185	180	42	141	جرائم جنسية وخلقية
Drugs and alcoholic crimes	518	476	806	846	128	667	380	642	جرائم المخدرات والمسكرات
Crimes against others money and property	453	375	1,313	453	342	387	288	512	جرائم واقعة على الأموال + الأملاك
Crimes violating the laws of public trust	125	134	15	92	3	102	122	72	جرائم مخالفة قوانين الثقة العامة
Crimes of violation of environmental laws	2,028	0	823	0	715	0	1,000	0	جرائم مخالفة قوانين البيئة
Crimes violating the laws of immigration and residency	7,958	0	7,846	0	10,143	0	7,514	0	جرائم مخالفة قوانين الهجرة والإقامة
Cheques cases	18,615	0	17,819	0	16,750	0	23,422	0	قضايا الشيكات
Crimes of violation of traffic laws	3,659	0	2,997	0	3,031	455	3,096	0	جرائم مخالفة قوانين المرور
Other	16	0	0	0	0	0	0	0	أخرى
Total	33,748	1,708	32,171	2,076	31,654	2,308	36,071	2,143	المجموع

Misdemeanor cases: crimes punishable by imprisonment for a term not exceeding 3 years or a monetary penalty of not more than 1000 Q.R.

Criminal cases: crimes punishable by death or life imprisonment or imprisonment in excess of 3 years.

قضايا الجنح: جرائم يعاقب عليها القانون بالحبس لمدة لا تزيد عن ٣ سنوات أو الغرامة التي لا تزيد عن ١٠٠٠ ريال قطري .

قضايا الجنايات: جرائم يعاقب عليها القانون بالإعدام أو الحبس المؤبد أو الحبس الذي يزيد عن ٣ سنوات .



وزارة التخطيط التنموي والإحصاء
Ministry of Development Planning and Statistics

عدد القضايا والبلاغات حسب النوع

٢٠١٤ - ٢٠١١

NO. OF CRIMES BY TYPE 2011 - 2014

Table No. (4)

جدول رقم (٤)

Type of Cases and Closed Reports	2014		2013	2012	2011	نوع القضايا والبلاغات المحفوظة
	عدد البلاغات المحفوظة Number of Closed Reports	عدد القضايا Number of Cases				
Issuing Bad Checks	3,276	11,169	16,453	16,660	17,988	إصدار شيكات بدون رصيد
Traffic	256	5,086	4,537	4,179	4,448	قضايا المرور
Working for other than the sponsor	722	7,673	8,616	3,981	8,205	قضايا العمل لدى غير الغير
Theft-related cases	1,342	926	2,524	3,963	4,744	قضايا السرقة
Civil Assault cases	1,426	1,730	2,079	2,705	2,917	قضايا الاعتداء
Environmental and construction violations	76	1,193	1,870	1,636	1,682	قضايا المخالفات البيئية والبناء
Damage to funds	259	264	808	1,126	1,438	قضايا إتلاف المال ونقل الحدود
Fraud cases	201	2,084	1,179	1,129	1,141	قضايا الاحتيال
Defamation and Libel cases	609	533	781	873	902	قضايا القذف والسب
Work Injury Cases	0	0	949	918	1,035	إصابة عمل
Narcotics Cases	27	614	621	621	607	قضايا المخدرات
Forgery Cases	213	252	339	289	399	قضايا التزوير
Fire and arson cases	55	14	426	134	119	قضايا الحريق
Disturbing the authorities or Harassing phone calls	185	128	260	334	417	أزعاج السلطات أو الأزعاج عن طريق الهاتف
Menace	240	97	417	416	366	قضايا التهديد
Undermining of Dignity and Sanctity of Home and Property	120	175	238	431	506	قضايا انتهاك حرمة المساكن وملك الغير
Alcohol and gambling	58	1,479	398	487	425	قضايا الخمر والقمار
Harassing Female	335	276	97	84	46	قضايا التعرض لأنثى
Public Funds Cases	21	20	48	70	72	قضايا الأموال العامة
State Security	50	306	88	137	156	قضايا أمن الدولة
Forced labour	0	1	قضايا السخرة والإكراه على العمل
Juvenile cases	5	3	قضايا الأحداث
Embezzlement, and damage to public property	14	8	قضايا الإختلاس والإضرار بالمال العام
Inciting debauchery and prostitution	12	23	قضايا التحريض على الفسق والفجور والبغاء
Begging cases	12	34	قضايا التسول
Customs	27	129	قضايا الجمارك
Kidnapping	11	7	قضايا الخطف والقبض والسخرة
Bribery	7	9	قضايا الرشوة
Adultery and Crimes against Chastity	144	168	قضايا الزنا والجرائم الواقعة على العرض
Scandalous and Indecent Acts	266	215	قضايا الفعل الفاضح المخل بالحياء
Child labour and Exposing Children to Danger	4	5	قضايا تشغيل وتعريض الأطفال للخطر
Computer Crimes	33	21	قضايا جرائم الحاسب الآلي



وزارة التخطيط التنموي والإحصاء
Ministry of Development Planning and Statistics

عدد القضايا والبلاغات حسب النوع

٢٠١٤ - ٢٠١١

NO. OF CRIMES BY TYPE 2011 - 2014

جدول رقم (٤)

Table No. (4)

Type of Cases and Closed Reports	2014		2013	2012	2011	نوع القضايا والبلاغات المحفوظة
	عدد البلاغات المحفوظة Number of Closed Reports	عدد القضايا Number of Cases				
Borders Crimes	226	1,107	قضايا جرائم الحدود
Crimes against Protection of the Electrical and Water Public Installations	25	477	قضايا حماية المنشآت الكهربائية والمالية
Breach of Trust	114	386	قضايا خيانة الأمانة
Other	5,244	3,198	8,757	9,769	9,425	أخرى
Total	15,615	39,810	51,485	49,942	57,038	المجموع

.. Not available

.. غير متوفر



وزارة التخطيط التنموي والإحصاء
Ministry of Development Planning and Statistics

أعداد البلاغات حسب النيابة

٢٠١٤ - ٢٠١١

NUMBER OF REPORTS BY PROSECUTORS 2011 - 2014

Table No. (5)

جدول رقم (٥)

procuratorates	Year				السنة
	2014	2013	2012	2011	
Public Prosecution	..	1,019	1,779	2,168	النيابة الكلية
Juvenile Prosecution	418	445	599	659	نيابة الأحداث
Family Prosecution	89	42	31	21	نيابة الاسرة
Public Funds Prosecution	62	48	70	72	نيابة الأموال العامة
Environment Prosecution	2,664	1,870	1,636	1,682	نيابة البيئة
Cassation and Appeal Prosecution	0	345	0	1	نيابة التمييز والاستئناف
Al-Janoub Prosecution	1,643	1,700	1,692	1,419	نيابة الجنوب
Al-Rayyan Prosecution	2,913	2,793	2,497	2,699	نيابة الريان
Al-Rayyan Public Prosecution	675	نيابة الريان الكلية
Al-Shamal Prosecution	1,342	1,409	1,729	1,675	نيابة الشمال
Capital Public Prosecution	866	نيابة العاصمة الكلية
Drugs Prosecution	836	621	621	607	نيابة المخدرات
Traffic Prosecution	6,281	4,537	4,179	4,448	نيابة المرور
State Security Prosecution	116	88	137	156	نيابة أمن الدولة
Enforcement Prosecution	0	16,453	16,660	17,988	نيابة تنفيذ الأحكام
Dukhan Prosecution	3,633	3,344	4,366	4,586	نيابة دخان
East Capital Prosecution	4,122	4,297	4,938	4,952	نيابة شرق العاصمة
Residency Affairs Prosecution	8,854	8,616	3,981	8,205	نيابة شؤون الإقامة
West Capital Prosecution	3,432	3,858	5,027	5,700	نيابة غرب العاصمة
Cheques cases	16,499	قضايا الشيكات
Total	54,445	51,485	49,942	57,038	المجموع

.. Not available

غير متوفر

According to testimony Attorney plenary the number of crime reports differs from Table (4) in case of comparison, because if crime reports are classified by type of crime, they might have more than one classification. Nevertheless, they will be counted once in incoming reports.

سبب إفادة النيابة العامة تختلف أعداد البلاغات عن جدول رقم (٤) في حالة مقارنة بسبب أن البلاغات إذا تم تصنيفها حسب نوع الجريمة فإنه من الممكن يظهر لها أكثر من تصنيف ويحسب مرة واحدة في البلاغات الواردة.

أعداد المتهمين في البلاغات حسب النوع والعمر

٢٠١٤

Number of defendants by sex and age

2014

Table No. (6)		جدول رقم (٦)																
Gender	Type of Case	المجموع Total				بالغ ١٦+ Adult +16				غير معرف * Unknown				قاصر - ١٦ Minor - 16				النوع نوع البلاغات
		المجموع Total	غير مدخل ** Unrecorded	اناث Females	ذكور Males	المجموع Total	غير مدخل ** Unrecorded	اناث Females	ذكور Males	المجموع Total	غير مدخل ** Unrecorded	اناث Females	ذكور Males	المجموع Total	غير مدخل ** Unrecorded	اناث Females	ذكور Males	
	Issuing Bad Checks	14,900	203	1,288	13,409	14,326	37	1,254	13,035	562	166	32	364	12	0	2	10	إصدار شيكات بدون رصيد
	Traffic	5,674	923	179	4,572	2,191	13	93	2,085	3,392	910	85	2,397	91	0	1	90	قضايا المرور
	Working for other than the sponsor	9,541	1,521	1,703	6,317	3,563	30	723	2,810	5,971	1,490	979	3,502	7	1	1	5	قضايا العمل لدى غير الكفيل
	Theft-related cases	3,315	461	445	2,409	2,462	7	373	2,082	792	454	70	268	61	0	2	59	قضايا السرقة
	Civil Assault cases	4,739	346	350	4,043	3,480	13	283	3,184	1,078	332	60	686	181	1	7	173	قضايا الاعتداء
	Environmental and construction violations	1,510	932	6	572	383	4	4	375	1,125	928	2	195	2	0	0	2	قضايا المخالفات البيئية والبناء
	Damage to funds	700	101	20	579	535	2	15	518	148	99	4	45	17	0	1	16	قضايا اتلاف المال ونقل الحدود
	Fraud cases	2,423	132	224	2,067	2,192	5	215	1,972	226	127	9	90	5	0	0	5	قضايا الاحتيال
	Defamation and Libel cases	1,439	116	272	1,051	1,167	5	236	926	239	109	36	94	33	2	0	31	قضايا القذف والسب
	Work Injury Cases	0	0	0	0	0				0				0				إصابة عمل
	Narcotics Cases	958	73	11	874	699	3	6	690	258	70	5	183	1	0	0	1	قضايا المخدرات
	Forgery Cases	614	54	44	516	491	2	38	451	123	52	6	65	0	0	0	0	قضايا التزوير
	Fire and arson cases	98	48	3	47	45	0	3	42	52	48	0	4	1	0	0	1	قضايا الحريق
	Disturbing the authorities or Harassing phone calls	393	80	48	265	267	0	42	225	112	80	5	27	14	0	1	13	ازعاج السلطات أو الإزعاج عن طريق الهاتف
	Menace	406	73	26	307	290	2	25	263	109	71	1	37	7	0	0	7	قضايا التهديد
	Undermining of Dignity and Sanctity of Home and Property	481	33	90	358	401	0	73	328	77	33	16	28	3	0	1	2	قضايا انتهاك حرمة المساكن وملك الغير
	Alcohol and gambling	2,502	58	31	2,413	2,128	4	28	2,096	366	54	2	310	8	0	1	7	قضايا الخمر والقمار
	Harassing Female	792	103	100	589	598	0	87	511	164	103	12	49	30	0	1	29	قضايا التعرض لأنثى
	Public Funds Cases	72	10	6	56	53	1	3	49	19	9	3	7	0	0	0	0	قضايا الاموال العامة
	State security - Civil Aviation	324	5	17	302	182	1	8	173	142	4	9	129	0	0	0	0	قضايا امن الدولة - الطيران المدني
	State security - Combating Terrorism	1	0	0	1	1	0	0	1	0	0	0	0	0	0	0	0	قضايا امن الدولة - مكافحة الارهاب
	Crimes against External State Security	63	8	1	54	36	2	0	34	27	6	1	20	0	0	0	0	قضايا امن الدولة الخارجي
	Crimes against Internal State Security	10	4	0	6	6	1	0	5	4	3	0	1	0	0	0	0	قضايا امن الدولة الداخلي
	Forced Labor	1	0	0	1	0	0	0	0	1	0	0	1	0	0	0	0	قضايا السخرة والإكراه على العمل



وزارة التخطيط التنموي والإحصاء
Ministry of Economic Planning and Statistics

أعداد المتهمين في البلاغات حسب النوع والعمر

٢٠١٤

Number of defendants by sex and age

2014

Gender Type of Case		المجموع Total				بالغ ١٦+ Adult +16				غير معرف * Unknown				قاصر - ١٦ Minor - 16				النوع نوع البلاغات
		المجموع Total	غير مدخل ** Unrecorded	اناث Females	ذكور Males	المجموع Total	غير مدخل ** Unrecorded	اناث Females	ذكور Males	المجموع Total	غير مدخل ** Unrecorded	اناث Females	ذكور Males	المجموع Total	غير مدخل ** Unrecorded	اناث Females	ذكور Males	
Kidnapping		40	2	1	37	37	0	1	36	3	2	0	1	0	0	0	0	قضايا الخطف والقبض والسخرة
Juvenile cases		13	0	1	12	5	0	0	5	6	0	1	5	2	0	0	2	قضايا الأحداث
Embezzlement, and damage to public property		33	5	3	25	21	1	2	18	12	4	1	7	0	0	0	0	قضايا الإختلاس والإضرار بالمال العام
Inciting debauchery and prostitution		78	0	26	52	74	0	24	50	4		2	2	0	0	0	0	قضايا التحريض على النفس والفجور والبغاء
Begging cases		50	2	6	42	42	1	4	37	6	1	0	5	2	0	2	0	قضايا التسول
Customs		167	13	3	151	105	0	3	102	62	13	0	49	0	0	0	0	قضايا الجمارك
Bribery		30	5	2	23	19	2	1	16	10	3	0	7	1	0	1	0	قضايا الرشوة
Adultery and Crimes against Chastity		549	10	179	360	495	0	170	325	39	10	9	20	15	0	0	15	قضايا الزنا والجرائم الواقعة على العرض
Child labour and Exposing Children to Danger		11	4	3	4	5	0	2	3	6	4	1	1	0	0	0	0	قضايا تشغيل ، تعرض الأطفال للخطر
Computer Crimes		72	28	7	37	40	0	7	33	32	28	0	4	0	0	0	0	قضايا جرائم الحاسب الآلي
Borders Crimes		2,081	81	290	1,710	1,773	1	245	1,527	295	80	44	171	13	0	1	12	قضايا جرائم الحدود
Crimes against Protection of the Electrical and Water Public Installations		578	466	5	107	83	0	1	82	494	466	4	24	1	0	0	1	قضايا حماية المنشآت الكهربائية والمائية العامة
Scandalous and Indecent Acts		590	96	69	425	426	1	59	366	147	95	9	43	17	0	1	16	قضايا الفعل الفاضح المخل بالحياء
Breach of Trust		617	34	42	541	490	1	35	454	127	33	7	87	0	0	0	0	قضايا خيانة الأمانة
Closed Cases		1,607	339	144	1,124	994	15	111	868	598	324	31	243	15	0	2	13	قضايا محفوظة
Other		11,323	3,020	956	7,347	6,726	19	736	5,971	4,489	3,000	208	1,281	108	1	12	95	أخرى
Total		68,795	9,389	6,601	52,805	46,831	173	4,910	41,748	21,317	9,211	1,654	10,452	647	5	37	605	المجموع

* Date of birth is not entered from the source

** Gender is not entered from the source

* غير معرف: لم يتم إدخال تاريخ الميلاد من المصدر

** غير مدخل: لم يتم إدخال النوع من المصدر



وزارة التخطيط التنموي والإحصاء
Ministry of Development Planning and Statistics

الحوادث المرورية (قضايا)
٢٠١٤ - ٢٠٠٩
TRAFFIC ACCIDENTS (CASES)
2009 - 2014

Table No. (7)

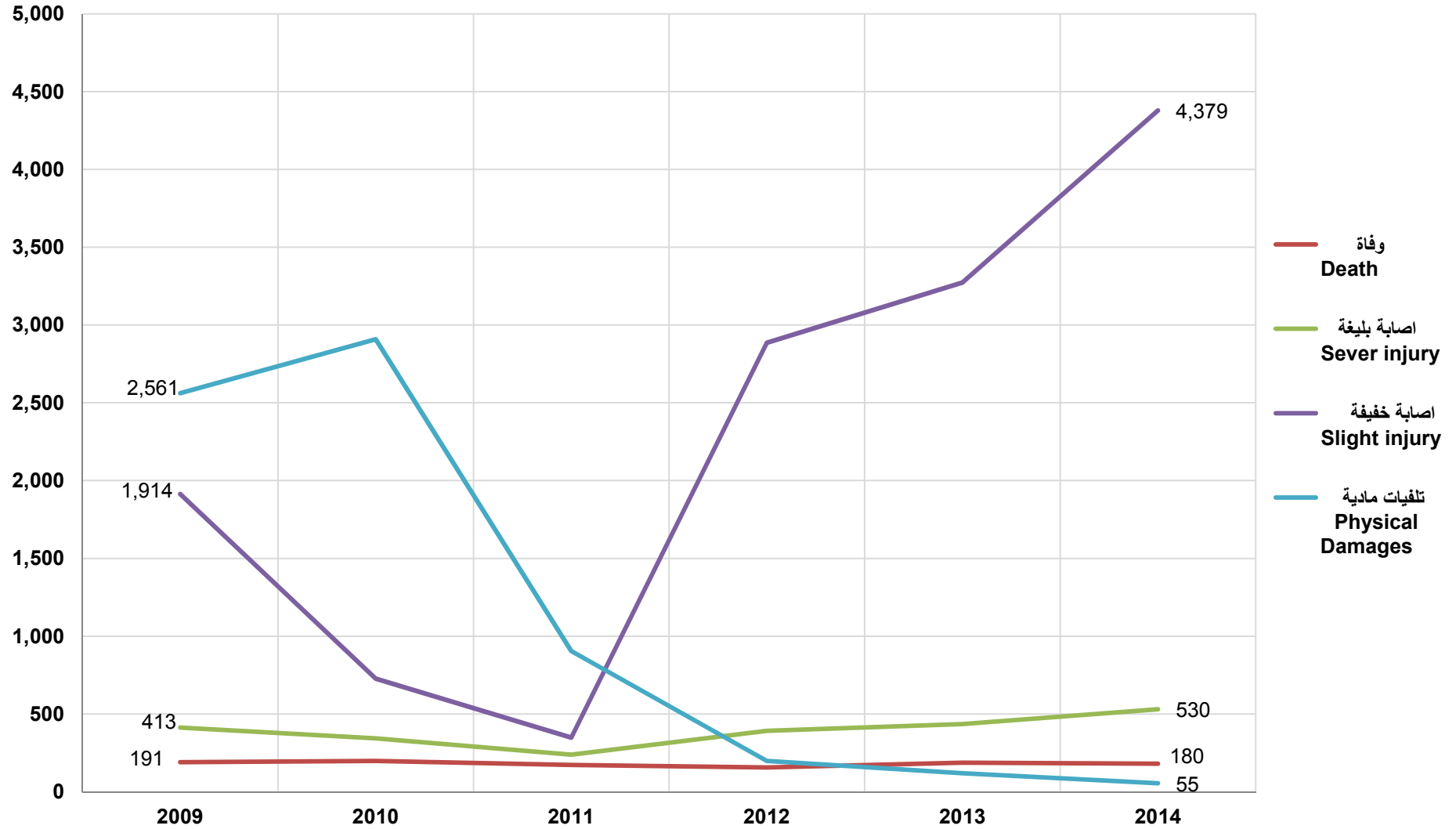
جدول رقم (٧)

Year	المجموع Total	تلفيات مادية Physical Damages	اصابة خفيفة Slight injury	اصابة بليغة Sever injury	وفاة Death	السنة
2009	5,079	2,561	1,914	413	191	٢٠٠٩
2010	4,177	2,909	727	343	198	٢٠١٠
2011	1,666	905	349	239	173	٢٠١١
2012	3,632	198	2,886	391	157	٢٠١٢
2013	4,014	119	3,273	435	187	٢٠١٣
2014	5,144	55	4,379	530	180	٢٠١٤



وزارة التخطيط التنموي والإحصاء
Ministry of Development Planning and Statistics

الحوادث المرورية (قضايا) TRAFFIC ACCIDENTS (CASES) 2009 - 2014



شكل رقم (1) Graph No.



وزارة التخطيط التنموي والإحصاء
Ministry of Development Planning and Statistics

الحوادث المرورية حسب سبب الحادث (قضايا)
٢٠١٤

TRAFFIC ACCIDENTS BY CAUSE
OF THE ACCIDENT (CASES)

2014

Table No. (8)

جدول رقم (٨)

Cause of the accident	المجموع Total	تلفيات مادية Physical Damages	اصابة خفيفة Slight injury	اصابة بليغة Sever injury	وفاة Death	سبب الحادث
Deviation from the road	564	4	487	55	18	الانحراف عن الطريق
Carelessness	2,100	40	1,726	254	80	الاهمال
Overtaking	108	0	91	14	3	التجاوز
Driving backward	85	7	66	9	3	الرجوع للخلف
Speed	18	0	10	5	3	السرعة
Driving in the opposite direction	12	0	8	3	1	السير عكس الاتجاه
Loosing control on steering wheel	0	0	0	0	0	فقدان السيطرة على عجلة القيادة
Escape	43	0	36	4	3	الهروب
Blown up tire	0	0	0	0	0	انفجار إطار السيارة
Not giving priority	0	0	0	0	0	عدم إعطاء أفضلية السير
Violating traffic lights	91	1	71	17	2	قطع الإشارات الضوئية
Not leaving aspace	1,042	1	978	49	14	عدم ترك مسافة
Crossing the road	874	2	818	48	6	قطع الطريق
Neglect and lack of attention	40	0	10	12	18	إهمال وعدم الانتباه
Driving without a license	29	0	15	10	4	القيادة دون رخصة
Loose Animals	0	0	0	0	0	حيوانات سائبة
Under the influence of alcohol and drugs	78	0	55	20	3	تحت تأثير المسكرات والمواد المخدرة
Weather conditions	0	0	0	0	0	بسبب الأحوال الجوية
Road Condition	0	0	0	0	0	بسبب حالة الطريق
Failing to secure parking and vehicle / non-secure load	0	0	0	0	0	عدم تأمين وقوف المركبة / عدم تأمين الحمولة
Other	60	0	8	30	22	أخرى
Total	5,144	55	4,379	530	180	المجموع



وزارة التخطيط التنموي والإحصاء
Ministry of Development Planning and Statistics

المتوفون والمصابون في الحوادث المرورية

٢٠١٤ - ٢٠٠٩

DEATHS AND INJURED IN TRAFFIC ACCIDENTS

2009 - 2014

Table No. (9)

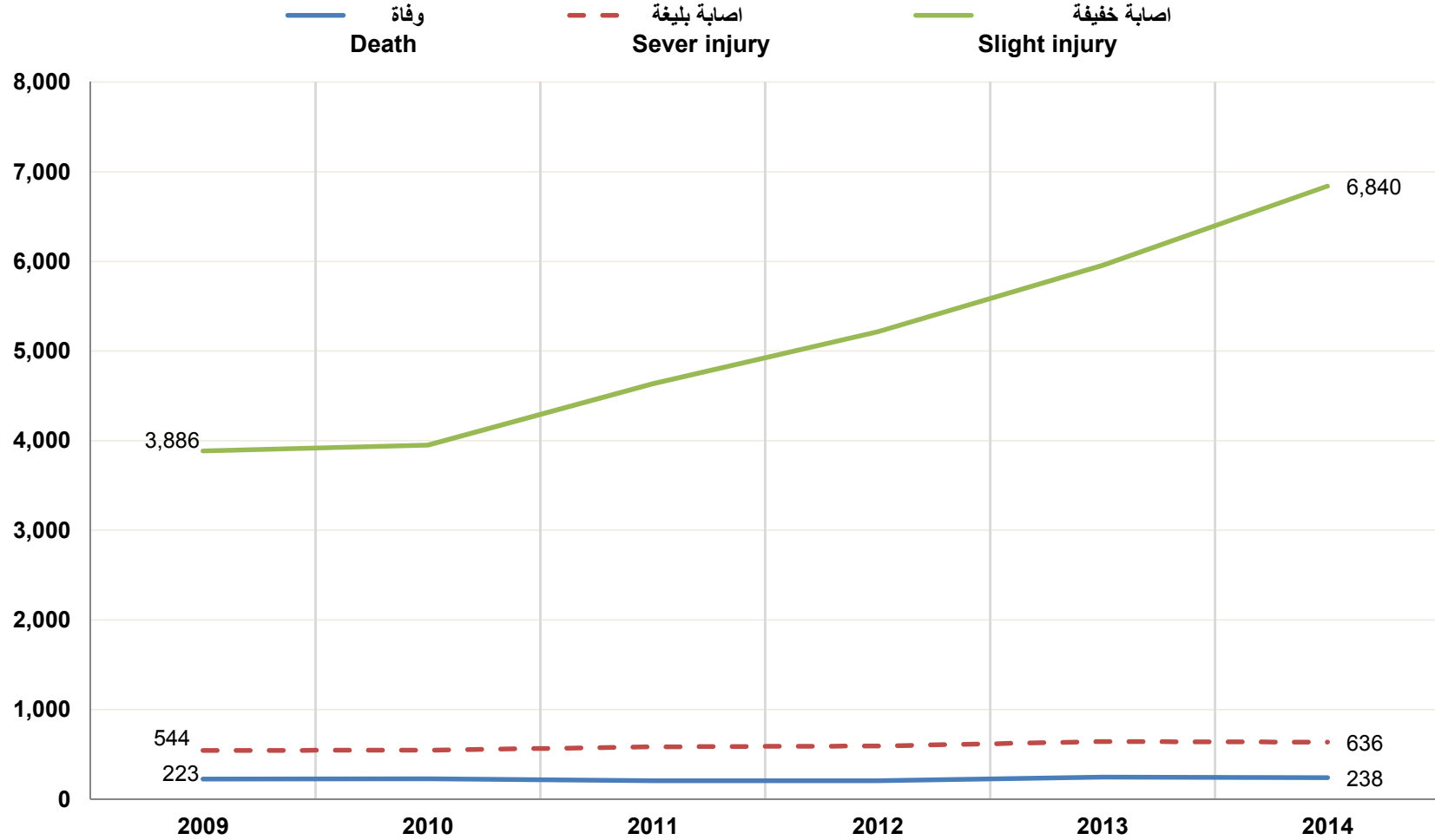
جدول رقم (٩)

Year	المجموع Total	اصابة خفيفة Slight injury	اصابة بليغة Sever injury	وفاة Death	السنة
2009	4,653	3,886	544	223	٢٠٠٩
2010	4,723	3,949	546	228	٢٠١٠
2011	5,424	4,635	584	205	٢٠١١
2012	6,011	5,214	593	204	٢٠١٢
2013	6,843	5,955	642	246	٢٠١٣
2014	7,714	6,840	636	238	٢٠١٤



وزارة التخطيط الاقتصادي والبحث الاقتصادي
Ministry of Economic Planning and Economic Research

المتوفون والمصابون في حوادث الطرق Deceased and injured in road accidents 2009 - 2014



شكل رقم (2) Graph No. (2)



وزارة التخطيط التنموي والإحصاء
Ministry of Development Planning and Statistics

المتوفون في الحوادث المرورية حسب موقع المصاب
٢٠١٤-٢٠٠٩

DEATHS IN TRAFFIC ACCIDENT BY LOCATION OF INJURED
2009 - 2014

Table No. (10)

جدول رقم (١٠)

Location of Injured	المجموع Total	مشاه Pedestrians	راكب Passenger	سائق Driver	موقع المصاب	السنة
Year						
2009	223	71	58	94		٢٠٠٩
2010	228	74	63	91		٢٠١٠
2011	205	60	62	83		٢٠١١
2012	204	58	77	69		٢٠١٢
2013	246	61	74	111		٢٠١٣
2014	238	68	73	97		٢٠١٤

المتوفون والمصابون في الحوادث المرورية حسب الجنسية

٢٠١٤

DEATHS AND INJURED IN TRAFFIC ACCIDENTS BY NATIONALITY
2014

Table No. (11)

جدول رقم (١١)

Statement Nationality	إصابات خفيفة Slight injury						إصابات بليغة Sever injury						وفاة Death						البيان الجنسية
	مشاة Pedestrians		راكب Passenger		سائق Driver		مشاة Pedestrians		راكب Passenger		سائق Driver		مشاة Pedestrians		راكب Passenger		سائق Driver		
	إناث Females	ذكور Males	إناث Females	ذكور Males	إناث Females	ذكور Males	إناث Females	ذكور Males	إناث Females	ذكور Males	إناث Females	ذكور Males	إناث Females	ذكور Males	إناث Females	ذكور Males	إناث Females	ذكور Males	
Qataris	7	28	175	256	138	639	1	9	9	27	8	67	2	7	3	9	2	34	قطري
G.C.C	2	2	19	28	19	67	0	1	1	7	1	9	0	0	2	5	0	3	دول مجلس التعاون
Other Arabs	22	130	190	350	196	905	6	25	17	29	5	70	0	6	1	9	1	18	عرب آخرون
Foreign	28	489	264	1,287	96	1,503	7	106	12	102	2	115	3	50	7	37	0	39	أجنبي
Total	59	649	648	1,921	449	3,114	14	141	39	165	16	261	5	63	13	60	3	94	المجموع



وزارة التخطيط القومي والإحصاء
Ministry of Economic Planning and Statistics

المتوفون والمصابون في الحوادث المرورية حسب فئات العمر

٢٠١٤

DEATHS AND INJURED IN TRAFFIC ACCIDENTS BY AGE GROUPS 2014

Table No. (12)

جدول رقم (١٢)

Statement Age groups	إصابات خفيفة Slight injury						إصابات بليغة Sever injury						وفاة Death						البيان فئات العمر
	مشاة Pedestrians		راكب Passenger		سائق Driver		مشاة Pedestrians		راكب Passenger		سائق Driver		مشاة Pedestrians		راكب Passenger		سائق Driver		
	إناث Females	ذكور Males	إناث Females	ذكور Males	إناث Females	ذكور Males	إناث Females	ذكور Males	إناث Females	ذكور Males	إناث Females	ذكور Males	إناث Females	ذكور Males	إناث Females	ذكور Males	إناث Females	ذكور Males	
Less than 10	15	44	66	93	0	2	2	17	7	13	0	2	2	5	2	4	0	0	أقل من ١٠
11 - 20	6	47	80	299	32	417	3	7	4	32	1	34	0	3	1	10	1	20	١١ - ٢٠
21 - 30	15	215	194	683	177	1,252	5	35	8	59	3	106	1	13	1	23	1	28	٢١ - ٣٠
31 - 40	9	155	139	408	156	815	1	36	9	36	8	70	1	18	6	11	0	20	٣١ - ٤٠
41 - 50	6	83	60	182	65	370	3	30	6	15	1	24	0	9	1	2	1	15	٤١ - ٥٠
51 - 60	3	41	45	61	12	172	0	7	2	2	3	17	0	7	1	4	0	6	٥١ - ٦٠
More than 60	0	18	11	5	5	44	0	7	2	0	0	4	0	5	0	4	0	3	أكبر من ٦٠
Not Stated	5	46	53	190	2	42	0	2	1	8	0	4	1	3	1	2	0	2	غير مبيّن
Total	59	649	648	1,921	449	3,114	14	141	39	165	16	261	5	63	13	60	3	94	المجموع



وزارة التخطيط التنموي والإحصاء
Ministry of Development Planning and Statistics

المتوفون والمصابون في الحوادث المرورية حسب خبرة السائق
٢٠١٤
DEATHS AND INJURED
IN TRAFFIC ACCIDENTS BY DRIVER' S EXPERIENCE
2014

Table No. (13)

جدول رقم (١٣)

Experience years for the driver	المجموع Total	إصابة خفيفة Slight injury	إصابات بليغة Sever injury	وفاة Death	سنوات الخبرة للسائق
Less than a year	2,452	2,169	204	79	أقل من سنة
Years - less than two years	1,613	1,436	139	38	سنة - أقل من سنتان
Two years - less than 4 years	1,894	1,711	140	43	سنتان - أقل من ٤ سنوات
4 years - less than 10	765	663	59	43	٤ سنوات - أقل من ١٠ سنوات
10 years - more than 20 years	89	80	4	5	١٠ سنوات - أكثر من ٢٠ سنة
Without a license	0	0	0	0	بدون رخصة
Not Stated	901	781	90	30	غير مبين
Total	7,714	6,840	636	238	المجموع



وزارة التخطيط التنموي والإحصاء
Ministry of Development Planning and Statistics

المتوفون والمصابون في الحوادث المرورية حسب أقسام المرور

٢٠١٤

DEATHS AND INJURED IN TRAFFIC ACCIDENTS BY TRAFFIC DEPARTMENTS 2014

Table No. (14)

جدول رقم (١٤)

Statement Traffic Department	إصابات خفيفة Slight injury				إصابات بليغة Sever injury				وفاة Death				البيان قسم المرور						
	مشاة Pedestrians		راكب Passenger		سائق Driver		مشاة Pedestrians		راكب Passenger		سائق Driver								
	إناث Females	ذكور Males	إناث Females	ذكور Males	إناث Females	ذكور Males	إناث Females	ذكور Males	إناث Females	ذكور Males	إناث Females	ذكور Males							
Madinatt Khalifah	21	92	180	317	147	614	5	15	7	13	4	38	1	10	0	2	1	7	مدينة خليفة
Al Rayyan	11	97	124	246	75	450	2	20	7	15	2	26	1	6	0	4	0	12	الريان
Al Maamora	7	88	133	369	99	536	5	32	12	20	1	47	1	8	0	3	0	8	المعمورة
Al Mattar	16	187	85	128	52	403	1	9	1	3	1	6	1	11	3	4	0	7	المطار
Al Shammal	0	69	10	240	9	266	0	28	0	17	2	31	0	8	0	7	0	8	الشمال
South	4	66	53	305	32	387	0	13	6	47	3	47	1	10	7	21	2	29	الجنوب
Industerid area	0	42	53	209	29	335	1	17	3	38	3	44	0	6	1	17	0	16	الصناعية
Dukhan	0	8	10	107	6	123	0	7	3	12	0	22	0	4	2	2	0	7	دخان
Total	59	649	648	1,921	449	3,114	14	141	39	165	16	261	5	63	13	60	3	94	المجموع



وزارة التخطيط التنموي والإحصاء
Ministry of Development Planning and Statistics

الحوادث المرورية حسب أقسام المرور (قضايا)

٢٠١٤

TRAFFIC ACCIDENTS BY TRFFIC DEPARTMENT (CASES)

2014

Table No. (15)

جدول رقم (١٥)

Section	الحوادث المرورية Traffic accidents					القسم
	المجموع Total	تلفيات مادية Physical Damages	اصابة خفيفة Slight injury	اصابة بليغة Sever injury	وفاة Death	
Madinatt khalifah	1021	5	923	73	20	مدينة خليفة
Al Rayyan	795	29	710	39	17	الريان
Al Maamora	870	6	741	105	18	المعمورة
Al Mattar	674	4	617	40	13	المطار
Al Shammal	450	0	360	72	18	الشمال
South	601	3	471	75	52	الجنوب
Industerid area	530	3	410	88	29	الصناعية
Dukhan	203	5	147	38	13	دخان
Total	5,144	55	4,379	530	180	المجموع



وزارة التخطيط التنموي والإحصاء
Ministry of Development Planning and Statistics

حوادث تصالح ومجهول

٢٠١٤ - ٢٠٠٩

ACCIDENTS CONCILIATION AND UNKNOWN

2009 - 2014

Table No. (16)

جدول رقم (١٦)

Year	المجموع Total	مجهول Unknown	تصالح Conciliation	السنة
2009	202,121	44,544	157,577	٢٠٠٩
2010	180,344	40,888	139,456	٢٠١٠
2011	215,710	58,072	157,638	٢٠١١
2012	248,982	81,869	167,113	٢٠١٢
2013	286,815	81,111	205,704	٢٠١٣
2014	312,137	64,082	248,055	٢٠١٤



وزارة التخطيط التنموي والإحصاء
Ministry of Development Planning and Statistics

حوادث الحريق حسب اماكن حدوثها

٢٠١٤ - ٢٠١١

FIRE ACCIDENTS BY PLACE OF OCCURRENCE

2011 - 2014

Table No. (17)

جدول رقم (١٧)

Year	2014	2013	2012	2011	السنة	مكان الحدوث
Residential premises	507	498	503	454		أماكن سكنية
Vehicles	249	210	216	194		مركبات
Shops, markets	86	84	78	83		محلات تجارية وأسواق
Industrial enterprises and factories	24	18	15	33		مؤسسات صناعية ومصانع
Farms and public parks	20	32	18	26		مزارع وحدائق عامة
Ships and boats	9	1	5	2		سفن ومراكب
Medical facilities	2	4	2	0		منشآت طبية
Educational facilities	15	18	16	12		منشآت تعليمية
Governmental agencies	11	13	9	8		هيئات حكومية
Others	212	280	326	214		مصنفات أخرى
Total	1,135	1,158	1,188	1,026		المجموع



وزارة التخطيط التنموي والإحصاء
Ministry of Development Planning and Statistics

حوادث الحريق حسب المسببات
٢٠١٤ - ٢٠١١
FIRE ACCIDENTS BY CAUSE OF FIRE
2011 - 2014

Table No. (18)

جدول رقم (١٨)

Cause of Fire	Year				السنة
	2014	2013	2012	2011	
Cigarette Remains(Smoking)	0	0	1	0	رمي أعقاب سجائر (التدخين)
Electric Short Circuit	113	93	83	87	ماس كهربائي
Gas Leakage	2	0	0	3	تسرب غاز
High Heat or Pressure	9	0	1	3	ازدياد الحرارة أو الضغط
Intentionally Forged Accident	0	0	2	4	حوادث مفتعله
Spark disperal	1	0	0	0	تطاير شرار
Up to a fire Specialist	3	1	9	13	متروك لخبير الحرائق
Criminal deed	1	1	1	1	عمل جنائي
Not Stated	1,002	1,062	1,084	906	غير مبين
Other Causes	4	1	7	9	أسباب أخرى
Total	1,135	1,158	1,188	1,026	المجموع



وزارة التخطيط التنموي والإحصاء
Ministry of Development Planning and Statistics

الوفيات والإصابات الناتجة عن الحرائق حسب الشهر
٢٠١٤

DEATHS AND INJURED RESULTING
FROM FIRES BY MONTH

2014

Table No. (19)

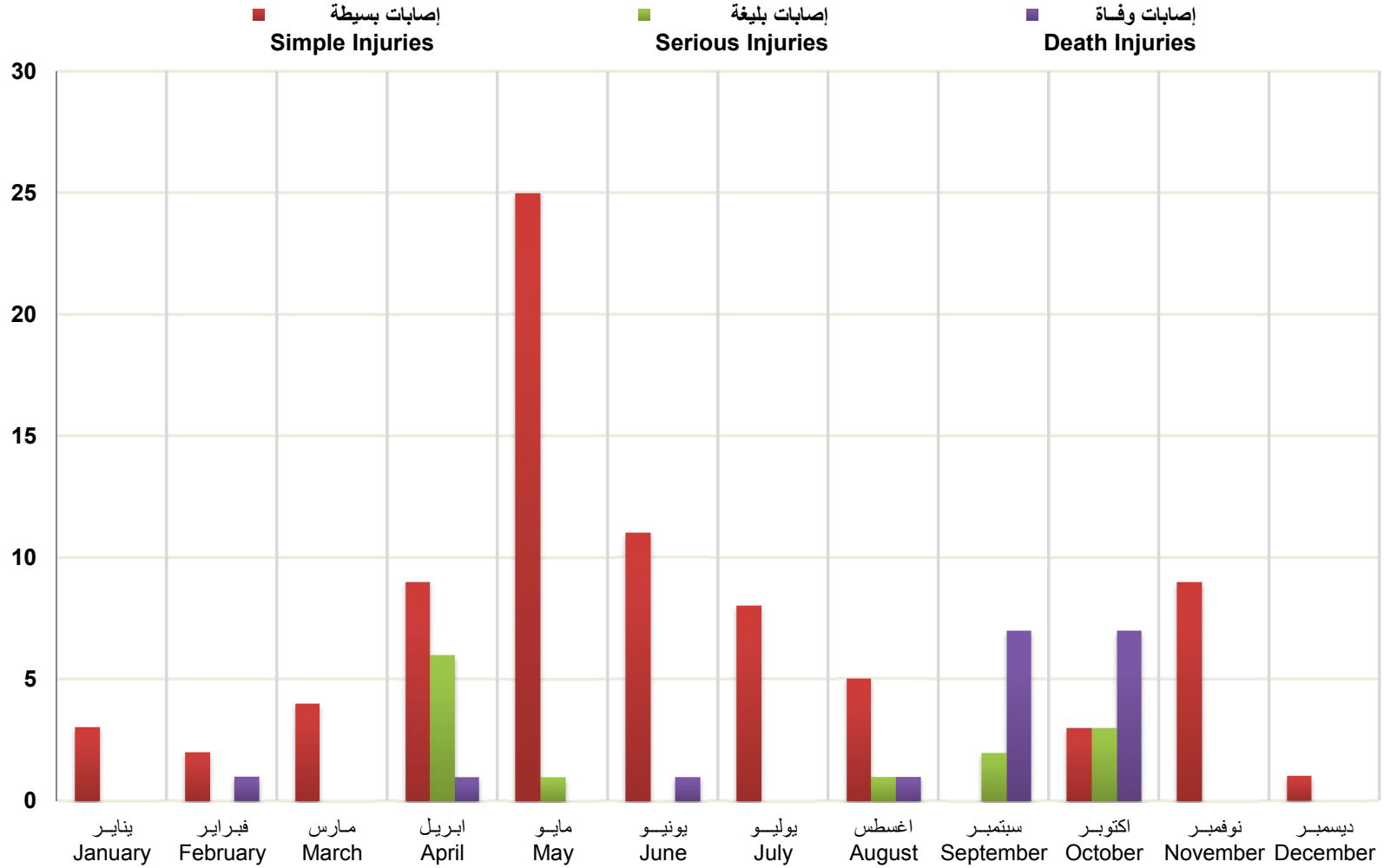
جدول رقم (١٩)

Month	المجموع Total	وفاة Death	الإصابات Injuries		الشهر
			بليغة Serious	بسيطة Simple	
January	3	0	0	3	يناير
February	3	1	0	2	فبراير
March	4	0	0	4	مارس
April	16	1	6	9	أبريل
May	26	0	1	25	مايو
June	12	1	0	11	يونيو
July	8	0	0	8	يوليو
August	7	1	1	5	أغسطس
September	9	7	2	0	سبتمبر
October	13	7	3	3	أكتوبر
November	9	0	0	9	نوفمبر
December	1	0	0	1	ديسمبر
Total	111	18	13	80	المجموع



وزارة التخطيط التنوير والإحصاء
Ministry of Development Planning and Statistics

الوفيات والإصابات الناتجة عن الحرائق حسب الشهر DEATHS AND INJURED RESULTING FROM FIRES BY MONTH 2014



شكل رقم (3) Graph No. (3)



وزارة التخطيط التنموي والإحصاء
Ministry of Economic Planning and Statistics

الوفيات والإصابات الناتجة عن الحرائق
٢٠١٤ - ٢٠٠٩

DEATHS AND INJURED RESULTING FROM FIRES
2009 - 2014

Table No. (20)

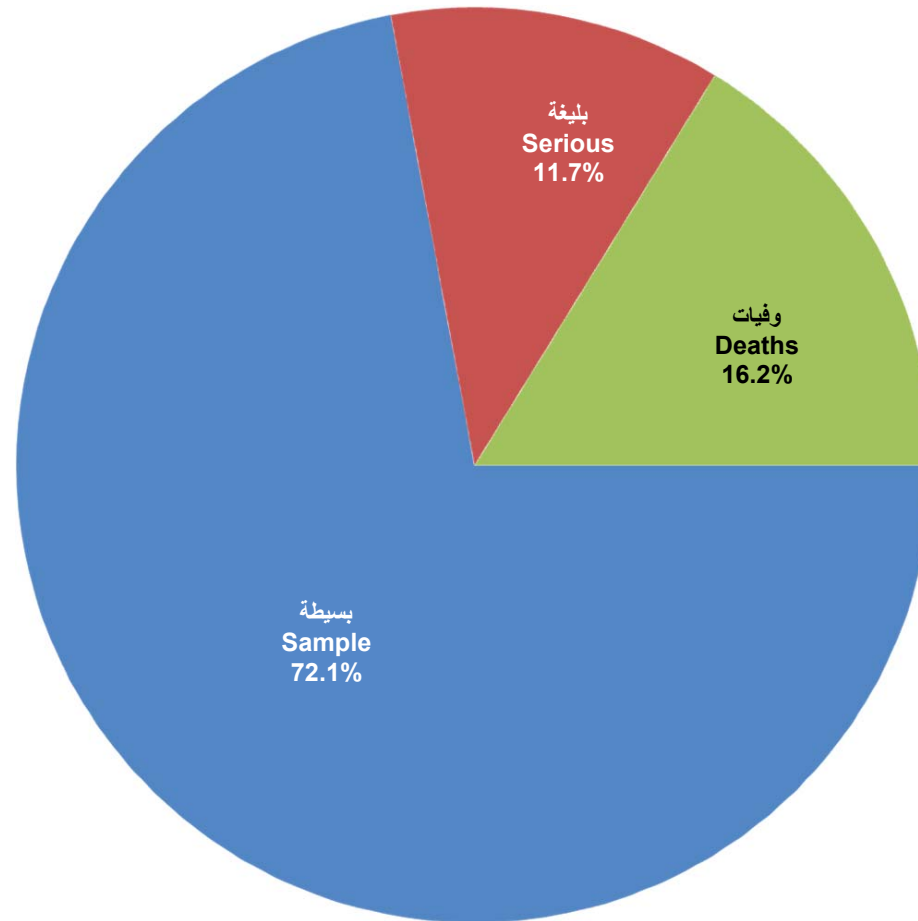
جدول رقم (٢٠)

Type of Injuries Years	المجموع Total	وفيات Deaths	بليغة Serious	بسيطة Sample	نوع الإصابة السنة
2009	99	3	4	92	٢٠٠٩
2010	71	7	10	54	٢٠١٠
2011	107	7	9	91	٢٠١١
2012	107	22	8	77	٢٠١٢
2013	106	4	9	93	٢٠١٣
2014	111	18	13	80	٢٠١٤



وزارة التخطيط التنموي والإحصاء
Ministry of Development Planning and Statistics

الوفيات والإصابات الناتجة عن الحرائق Deaths and injured resulting from fires 2014



شكل رقم (4) Graph No. (4)



وزارة التخطيط التنموي والإحصاء
Ministry of Development Planning and Statistics

خدمات الإنقاذ والإغاثة التي تقدمها إدارة الدفاع المدني حسب عدد العمليات والإصابات والوفيات ونوع الخدمة المقدمة

٢٠١٣ - ٢٠١٤

RESCUE AND RELIEF SERVICES FURNISHED BY CIVIL DEFENCE DEPARTMENT
BY NUMBER OF OPERATIONS, INJURIES, DEATHS AND TYPE OF SERVICE
2013 - 2014

Table No. (21)

جدول رقم (٢١)

Operations and injuries Type of Service	2014				2013				العمليات والإصابات نوع الخدمة
	الوفيات Deaths	الإصابات Injuries		عدد العمليات Number of Operations	الوفيات Deaths	الإصابات Injuries		عدد العمليات Number of Operations	
		بليغة Serious	بسيطة Simple			بليغة Serious	بسيطة Simple		
Rascue, road accidents	50	107	185	228	60	76	163	216	أنقاذ المصابين في حوادث الطرق
Rascue, collapsed buildings	2	2	2	5	2	3	5	8	تقديم المساعدة لحالات انهيار المباني
Rascue, machines and vehicles	1	0	1	2	2	0	0	2	إنقاذ من تحت الآليات
Rascue, elevators malfunction	0	0	19	29	0	0	75	44	إنقاذ الأشخاص من المصاعد المعطلة
Rascue, closed door	7	1	53	133	5	0	85	123	إنقاذ من الأبواب المغلقة
Other	3	1	10	22	6	1	24	46	مصنفات أخرى
Total	63	111	270	419	75	80	352	439	المجموع